

# Relatório Analítico dos Investimentos

em julho de 2024

**Carteira consolidada de investimentos - base (Julho / 2024)**

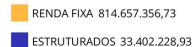
Produto / Fundo	Resgate	Carência	Saldo	Particip. S/ Total	Cotistas	% S/ PL do Fundo	Enquadramento
BB ALOCAÇÃO ATIVA RETORNO TOTAL FIC RENDA FIXA P...	D+3	Não há	172.665.277,94	20,36%	682	2,65%	Artigo 7º, Inciso I, Alínea ' b '
BB IMA-B TÍTULOS PÚBLICOS FI RENDA FIXA PREVIDEN...	D+1	Não há	4.551.066,42	0,54%	627	0,10%	Artigo 7º, Inciso I, Alínea ' b '
BB IRF-M 1 TÍTULOS PÚBLICOS FIC RENDA FIXA PREVI...	D+0	Não há	108.959.602,21	12,85%	1.129	1,34%	Artigo 7º, Inciso I, Alínea ' b '
BB IRF-M TÍTULOS PÚBLICOS FI RENDA FIXA PREVIDEN...	D+1	Não há	21.653.368,39	2,55%	621	0,59%	Artigo 7º, Inciso I, Alínea ' b '
BB TÍTULOS PÚBLICOS VÉRTICE 2024 FI RENDA FIXA P...	D+0	15/08/2024	58.181.918,32	6,86%	385	1,64%	Artigo 7º, Inciso I, Alínea ' b '
CAIXA BRASIL 2030 II TÍTULOS PÚBLICOS FI RENDA F...	D+0	15/08/2030	9.553.489,40	1,13%	110	0,92%	Artigo 7º, Inciso I, Alínea ' b '
CAIXA BRASIL GESTÃO ESTRATÉGICA FIC RENDA FIXA	D+0	Não há	75.946.404,19	8,96%	747	1,60%	Artigo 7º, Inciso I, Alínea ' b '
CAIXA BRASIL IRF-M 1 TÍTULOS PÚBLICOS FI RENDA F...	D+0	Não há	109.623.476,29	12,93%	1.152	1,39%	Artigo 7º, Inciso I, Alínea ' b '
CAIXA BRASIL IRF-M TÍTULOS PÚBLICOS FI RENDA FIX...	D+0	Não há	14.032.772,02	1,65%	414	0,79%	Artigo 7º, Inciso I, Alínea ' b '
ITAÚ INSTITUCIONAL ALOCAÇÃO DINÂMICA FIC RENDA F...	D+1	Não há	1.671.874,09	0,20%	203	0,09%	Artigo 7º, Inciso I, Alínea ' b '
BB FLUXO FIC RENDA FIXA SIMPLES PREVIDENCIÁRIO	D+0	Não há	86.206.467,63	10,17%	1.029	2,27%	Artigo 7º, Inciso III, Alínea ' a '
BB PERFIL FIC RENDA FIXA REFERENCIADO DI PREVIDE...	D+0	Não há	99.212.726,40	11,70%	1.167	0,58%	Artigo 7º, Inciso III, Alínea ' a '
CAIXA BRASIL DISPONIBILIDADES FIC RENDA FIXA SIM...	D+0	Não há	530.095,70	0,06%	361	0,05%	Artigo 7º, Inciso III, Alínea ' a '
CAIXA BRASIL FI RENDA FIXA REFERENCIADO DI LP	D+0	Não há	46.355.800,00	5,47%	1.022	0,29%	Artigo 7º, Inciso III, Alínea ' a '
BBIF MASTER FIDC LP SÊNIOR 1	Não se ...	27 meses	3.871.029,48	0,46%	13	12,10%	Artigo 7º, Inciso V, Alínea ' a '
MASTER II FIDC MULTISSETORIAL SÊNIOR 1	Não se ...	Não se aplica	815.464,11	0,10%	35	5,84%	Artigo 7º, Inciso V, Alínea ' a '
RECUPERAÇÃO BRASIL FI RENDA FIXA LP	D+3 ou ...	90 dias	826.524,14	0,10%	19	19,50%	Artigo 7º, Inciso V, Alínea ' b '
CAIXA ALOCAÇÃO MACRO FIC MULTIMERCADO LP	D+4	Não há	33.402.228,93	3,94%	4.293	2,65%	Artigo 10º, Inciso I

Carteira consolidada de investimentos - base (Julho / 2024)

Produto / Fundo	Resgate	Carência	Saldo	Particip. S/ Total	Cotistas	% S/ PL do Fundo	Enquadramento
<b>Total para cálculo dos limites da Resolução</b>			<b>848.059.585,66</b>				
DISPONIBILIDADES FINANCEIRAS			<b>61.876,48</b>				Artigo 6º
<b>PL Total</b>			<b>848.121.462,14</b>				

## Enquadramento e Política de Investimento (RENDA FIXA) - base (Julho / 2024)

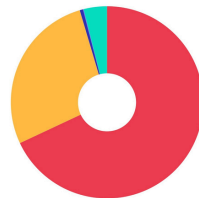
Artigos - Renda Fixa	Resolução	Carteira \$	Carteira	Estratégia de Alocação - 2024			GAP Superior
				Inf	Alvo	Sup	
Artigo 7º, Inciso I, Alinea ' a '	100,00%	0,00	0,00%	0,00%	10,00%	100,00%	848.059.585,66
Artigo 7º, Inciso I, Alinea ' b '	100,00%	576.839.249,27	68,02%	30,00%	35,00%	100,00%	271.220.336,39
Artigo 7º, Inciso III, Alinea ' a '	60,00%	232.305.089,73	27,39%	10,00%	30,00%	60,00%	276.530.661,67
Artigo 7º, Inciso V, Alinea ' a '	5,00%	4.686.493,59	0,55%	1,00%	2,00%	5,00%	37.716.485,69
Artigo 7º, Inciso V, Alinea ' b '	5,00%	826.524,14	0,10%	0,00%	0,00%	5,00%	41.576.455,14
<b>Total Renda Fixa</b>	<b>100,00%</b>	<b>814.657.356,73</b>	<b>96,06%</b>	<b>41,00%</b>	<b>77,00%</b>	<b>270,00%</b>	



## Enquadramento e Política de Investimento (RENDA VARIÁVEL E EXTERIOR) - base (Julho / 2024)

Artigos - Renda Variável / Estruturado / Imobiliário	Resolução	Carteira \$	Carteira	Estratégia de Alocação - 2024			GAP Superior
				Inf	Alvo	Sup	
Artigo 8º, Inciso I	30,00%	0,00	0,00%	0,00%	10,00%	20,00%	169.611.917,13
Artigo 10º, Inciso I	10,00%	33.402.228,93	3,94%	0,00%	10,00%	10,00%	51.403.729,64
Artigo 10º, Inciso II	5,00%	0,00	0,00%	0,00%	0,00%	5,00%	42.402.979,28
Artigo 11º	5,00%	0,00	0,00%	0,00%	0,00%	5,00%	42.402.979,28
<b>Total Renda Variável / Estruturado / Imobiliário</b>	<b>30,00%</b>	<b>33.402.228,93</b>	<b>3,94%</b>	<b>0,00%</b>	<b>20,00%</b>	<b>40,00%</b>	

Artigos - Exterior	Resolução	Carteira \$	Carteira	Estratégia de Alocação - Limite - 2024			GAP Superior
				Inferior	Alvo	Superior	
Artigo 9º, Inciso I	10,00%	0,00	0,00%	0,00%	0,00%	10,00%	84.805.958,57
Artigo 9º, Inciso II	10,00%	0,00	0,00%	0,00%	0,00%	10,00%	84.805.958,57
Artigo 9º, Inciso III	10,00%	0,00	0,00%	0,00%	3,00%	10,00%	84.805.958,57
<b>Total Exterior</b>	<b>10,00%</b>	<b>0,00</b>	<b>0,00%</b>	<b>0,00%</b>	<b>3,00%</b>	<b>30,00%</b>	



Estratégia de Alocação para os Próximos 5 Anos

Artigos	Estratégia de Alocação - 2024		Limite Inferior (%)	Limite Superior (%)
	Carteira \$	Carteira %		

Enquadramento por Gestores - base (Julho / 2024)

Gestão	Valor	% S/ Carteira	% S/ PL Gestão
BB GESTÃO DE RECURSOS DTVM	551.430.427,31	65,02	-
CAIXA DTVM	289.444.266,53	34,13	-
GENIAL GESTÃO LTDA	4.686.493,59	0,55	-
ITAÚ ASSET MANAGEMENT	1.671.874,09	0,20	-
BRZ INVESTIMENTOS	826.524,14	0,10	-

**Artigo 20º** - O total das aplicações dos recursos do regime próprio de previdência social em fundos de investimento e carteiras administradas não pode exceder a 5% (cinco por cento) do volume total de recursos de terceiros gerido por um mesmo gestor ou por gestoras ligadas ao seu respectivo grupo econômico, assim definido pela CVM em regulamentação específica. (NR) - (Resolução 4963)

**Retorno dos investimentos e Benchmark's de ativos no mês de Julho/2024 - RENDA FIXA**

	Mês	Ano	3M	6M	12M	24M	VaR Mês	Volatilidade 12M
<b>CDI + 3,50% ao ano (Benchmark)</b>	1,22%	8,33%	3,44%	6,98%	15,41%	35,68%	-	-
MASTER II FIDC MULTISSETORIAL SÊNIOR 1	1,05%	1.112,14%	0,03%	1.019,71%	953,41%	2.024,99%	-	-
<b>IRF-M 1 (Benchmark)</b>	0,94%	5,49%	2,37%	4,62%	10,81%	26,14%	-	-
CAIXA BRASIL IRF-M 1 TÍTULOS PÚBLICOS FI RENDA FIXA	0,93%	5,46%	2,32%	4,50%	10,64%	25,71%	0,28%	0,38%
BB IRF-M 1 TÍTULOS PÚBLICOS FIC RENDA FIXA PREVIDENCIÁRIO	0,91%	5,35%	2,27%	4,44%	10,50%	25,41%	0,28%	0,38%
<b>IMA-B (Benchmark)</b>	2,09%	0,97%	2,45%	1,43%	4,38%	20,51%	-	-
BB IMA-B TÍTULOS PÚBLICOS FI RENDA FIXA PREVIDENCIÁRIO	2,07%	0,82%	2,39%	1,31%	4,13%	19,89%	2,11%	3,92%
CAIXA BRASIL 2030 II TÍTULOS PÚBLICOS FI RENDA FIXA	1,76%	-1,77%	2,43%	-1,42%	-1,65%	5,06%	2,35%	5,50%
RECUPERAÇÃO BRASIL FI RENDA FIXA LP	1,39%	-17,57%	-6,88%	-14,63%	-18,09%	-61,27%	3,60%	11,18%
<b>IRF-M (Benchmark)</b>	1,34%	2,87%	1,71%	2,19%	8,37%	26,19%	-	-
CAIXA BRASIL IRF-M TÍTULOS PÚBLICOS FI RENDA FIXA LP	1,33%	2,71%	1,64%	2,03%	8,10%	25,75%	1,41%	2,57%
BB IRF-M TÍTULOS PÚBLICOS FI RENDA FIXA PREVIDENCIÁRIO	1,32%	2,70%	1,64%	2,03%	8,07%	25,34%	1,41%	2,57%
<b>CDI (Benchmark)</b>	0,91%	6,18%	2,55%	5,16%	11,51%	26,66%	-	-
BB FLUXO FIC RENDA FIXA SIMPLES PREVIDENCIÁRIO	0,82%	5,57%	2,29%	4,64%	10,41%	24,18%	0,00%	0,06%
BB ALOCAÇÃO ATIVA RETORNO TOTAL FIC RENDA FIXA PREVIDENCIÁRIO	1,04%	4,91%	2,15%	4,03%	10,06%	25,62%	0,44%	0,60%
CAIXA BRASIL FI RENDA FIXA REFERENCIADO DI LP	0,97%	6,39%	2,86%	5,33%	12,00%	27,35%	0,03%	0,08%



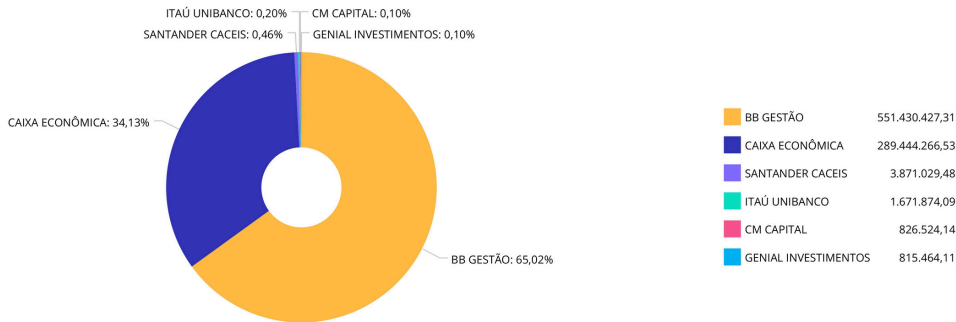
**Retorno dos investimentos e Benchmark's de ativos no mês de Julho/2024 - RENDA FIXA**

	Mês	Ano	3M	6M	12M	24M	VaR Mês	Volatilidade 12M
CAIXA BRASIL DISPONIBILIDADES FIC RENDA FIXA SIMPLES	0,81%	5,55%	2,29%	4,63%	10,40%	23,40%	0,00%	0,06%
BBIF MASTER FIDC LP SÊNIOR 1	-0,44%	-3,24%	-1,60%	-2,88%	-5,38%	14,37%	0,02%	0,51%
BB PERFIL FIC RENDA FIXA REFERENCIADO DI PREVIDENCIÁRIO LP	0,97%	6,26%	2,62%	5,25%	11,61%	26,75%	0,04%	0,06%
<b>IPCA (Benchmark)</b>	0,38%	2,87%	1,05%	2,44%	4,50%	8,67%	-	-
CAIXA BRASIL GESTÃO ESTRATÉGICA FIC RENDA FIXA	0,96%	3,35%	1,85%	2,67%	7,47%	23,28%	0,64%	1,34%
ITAÚ INSTITUCIONAL ALOCAÇÃO DINÂMICA FIC RENDA FIXA	0,88%	2,80%	1,43%	2,32%	7,03%	21,01%	0,56%	2,62%
BB TÍTULOS PÚBLICOS VÉRTICE 2024 FI RENDA FIXA PREVIDENCIÁRIO	0,98%	6,82%	3,08%	5,64%	11,37%	-	0,25%	0,84%

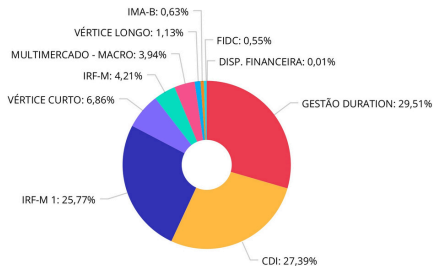
Retorno dos investimentos e Benchmark's de ativos no mês de Julho/2024 - RENDA VARIÁVEL

	Mês	Ano	3M	6M	12M	24M	VaR Mês	Volatilidade 12M
CDI (Benchmark)	0,91%	6,18%	2,55%	5,16%	11,51%	26,66%	-	-
CAIXA ALOCAÇÃO MACRO FIC MULTIMERCADO LP	1,34%	3,26%	1,85%	2,74%	8,42%	23,70%	1,70%	3,21%

Distribuição dos ativos por Administradores - base (Julho / 2024)



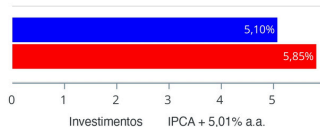
Distribuição dos ativos por Sub-Segmentos - base (Julho / 2024)



■ GESTÃO DURATION	250.283.556,22	■ CDI	232.305.089,73	■ IRF-M 1	218.583.078,50	■ VÉRTICE CURTO	58.181.918,32
■ IRF-M	35.686.140,41	■ MULTIMERCADO - MACRO	33.402.228,93	■ VÉRTICE LONGO	9.553.489,40	■ IMA-B	5.377.590,56
■ FIDC	4.686.493,59	■ DISP. FINANCEIRA	61.876,48				

**Retorno e Meta de Rentabilidade acumulados no ano de 2024**

Mês	Saldo Anterior	Aplicações	Resgates	Saldo no Mês	Retorno	Retorno Acum	Retorno Mês	Retorno Acum	Meta Mês	Meta Acum	Gap Acum	VaR
Janeiro	788.435.283,80	41.405.150,98	33.556.920,55	802.668.106,11	6.384.591,88	6.384.591,88	0,80%	0,80%	0,85%	0,85%	94,39%	0,22%
Fevereiro	802.668.106,11	34.348.126,37	27.828.272,11	814.905.694,53	5.717.734,16	12.102.326,04	0,71%	1,51%	1,20%	2,06%	73,43%	0,22%
Março	814.905.694,53	15.868.338,45	14.207.630,14	823.950.515,71	7.384.112,87	19.486.438,91	0,90%	2,43%	0,55%	2,62%	92,73%	0,20%
Abril	823.950.515,71	25.851.787,40	32.136.890,74	820.486.671,05	2.821.258,68	22.307.697,59	0,34%	2,78%	0,81%	3,45%	80,58%	0,45%
Mai	820.486.671,05	35.646.585,65	29.852.747,85	832.559.595,75	6.279.086,90	28.586.784,49	0,76%	3,56%	0,87%	4,35%	81,86%	0,36%
Junho	832.559.595,75	40.094.045,21	39.081.010,69	837.584.999,56	4.012.369,29	32.599.153,78	0,48%	4,06%	0,60%	4,98%	81,59%	0,46%
Julho	837.584.999,56	38.902.405,59	36.790.464,35	848.059.585,66	8.362.644,86	40.961.798,64	1,00%	5,10%	0,83%	5,85%	87,17%	0,41%

**Investimentos x Meta de Rentabilidade**


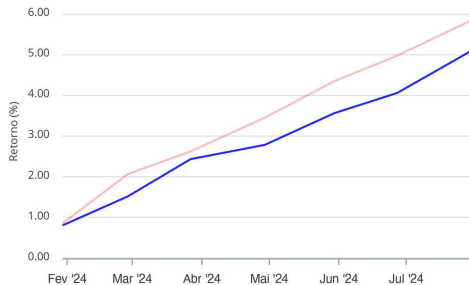
Gráficos ilustrativos de Evolução Patrimonial e indicadores

Evolução do Patrimônio



Comparativo

ANO 36M



- Investimentos  Meta de Rentabilidade  CDI  IMA-B
- IMA-B 5  IMA-B 5+  IMA Geral  IRF-M  IRF-M 1
- IRF-M 1+  Ibovespa  IBX  SMLL  IDIV

**BELÉMPREV**



**PREFEITURA  
MUNICIPAL  
DE BELÉM**