

Relatório Analítico dos Investimentos

em junho de 2024

Carteira consolidada de investimentos - base (Junho / 2024)

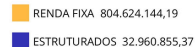
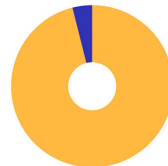
Produto / Fundo	Resgate	Carência	Saldo	Particip. S/ Total	Cotistas	% S/ PL do Fundo	Enquadramento
BB ALOCAÇÃO ATIVA RETORNO TOTAL FIC RENDA FIXA P...	D+3	Não há	170.895.201,52	20,40%	697	2,61%	Artigo 7º, Inciso I, Alínea ' b '
BB IMA-B TÍTULOS PÚBLICOS FI RENDA FIXA PREVIDEN...	D+1	Não há	4.458.580,56	0,53%	638	0,10%	Artigo 7º, Inciso I, Alínea ' b '
BB IRF-M 1 TÍTULOS PÚBLICOS FIC RENDA FIXA PREVI...	D+0	Não há	107.981.375,72	12,89%	1.141	1,32%	Artigo 7º, Inciso I, Alínea ' b '
BB IRF-M TÍTULOS PÚBLICOS FI RENDA FIXA PREVIDEN...	D+1	Não há	21.371.312,45	2,55%	635	0,56%	Artigo 7º, Inciso I, Alínea ' b '
BB TÍTULOS PÚBLICOS VÉRTICE 2024 FI RENDA FIXA P...	D+0	15/08/2024	57.614.772,51	6,88%	382	1,66%	Artigo 7º, Inciso I, Alínea ' b '
CAIXA BRASIL 2030 II TÍTULOS PÚBLICOS FI RENDA F...	D+0	15/08/2030	9.388.582,85	1,12%	110	0,93%	Artigo 7º, Inciso I, Alínea ' b '
CAIXA BRASIL GESTÃO ESTRATÉGICA FIC RENDA FIXA	D+0	Não há	75.221.218,97	8,98%	777	1,55%	Artigo 7º, Inciso I, Alínea ' b '
CAIXA BRASIL IRF-M 1 TÍTULOS PÚBLICOS FI RENDA F...	D+0	Não há	108.614.756,55	12,97%	1.155	1,38%	Artigo 7º, Inciso I, Alínea ' b '
CAIXA BRASIL IRF-M TÍTULOS PÚBLICOS FI RENDA FIX...	D+0	Não há	13.848.976,92	1,65%	430	0,70%	Artigo 7º, Inciso I, Alínea ' b '
ITAÚ INSTITUCIONAL ALOCAÇÃO DINÂMICA FIC RENDA F...	D+1	Não há	1.657.329,88	0,20%	206	0,08%	Artigo 7º, Inciso I, Alínea ' b '
BB FLUXO FIC RENDA FIXA SIMPLES PREVIDENCIÁRIO	D+0	Não há	83.369.086,86	9,95%	1.007	1,65%	Artigo 7º, Inciso III, Alínea ' a '
BB PERFIL FIC RENDA FIXA REFERENCIADO DI PREVIDE...	D+0	Não há	98.257.451,51	11,73%	1.148	0,55%	Artigo 7º, Inciso III, Alínea ' a '
CAIXA BRASIL DISPONIBILIDADES FIC RENDA FIXA SIM...	D+0	Não há	525.881,78	0,06%	361	0,05%	Artigo 7º, Inciso III, Alínea ' a '
CAIXA BRASIL FI RENDA FIXA REFERENCIADO DI LP	D+0	Não há	45.909.463,57	5,48%	1.011	0,28%	Artigo 7º, Inciso III, Alínea ' a '
BBIF MASTER FIDC LP SÊNIOR 1	Não se ...	27 meses	3.887.962,13	0,46%	13	12,10%	Artigo 7º, Inciso V, Alínea ' a '
MASTER II FIDC MULTISSETORIAL SÊNIOR 1	Não se ...	Não se aplica	807.014,77	0,10%		0,00%	Artigo 7º, Inciso V, Alínea ' a '
RECUPERAÇÃO BRASIL FI RENDA FIXA LP	D+3 ou ...	90 dias	815.175,64	0,10%	19	19,50%	Artigo 7º, Inciso V, Alínea ' b '
CAIXA ALOCAÇÃO MACRO FIC MULTIMERCADO LP	D+4	Não há	32.960.855,37	3,94%	4.447	2,54%	Artigo 10º, Inciso I

Carteira consolidada de investimentos - base (Junho / 2024)

Produto / Fundo	Resgate	Carência	Saldo	Particip. S/ Total	Cotistas	% S/ PL do Fundo	Enquadramento
Total para cálculo dos limites da Resolução			837.584.999,56				
DISPONIBILIDADES FINANCEIRAS			56.956,95				Artigo 6º
PL Total			837.641.956,51				

Enquadramento e Política de Investimento (RENDA FIXA) - base (Junho / 2024)

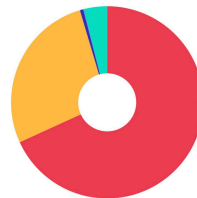
Artigos - Renda Fixa	Resolução	Carteira \$	Carteira	Estratégia de Alocação - 2024			GAP Superior
				Inf	Alvo	Sup	
Artigo 7º, Inciso I, Alínea 'a'	100,00%	0,00	0,00%	0,00%	10,00%	100,00%	837.584.999,56
Artigo 7º, Inciso I, Alínea 'b'	100,00%	571.052.107,93	68,18%	30,00%	35,00%	100,00%	266.532.891,63
Artigo 7º, Inciso III, Alínea 'a'	60,00%	228.061.883,72	27,23%	10,00%	30,00%	60,00%	274.489.116,02
Artigo 7º, Inciso V, Alínea 'a'	5,00%	4.694.976,90	0,56%	1,00%	2,00%	5,00%	37.184.273,08
Artigo 7º, Inciso V, Alínea 'b'	5,00%	815.175,64	0,10%	0,00%	0,00%	5,00%	41.064.074,34
Total Renda Fixa	100,00%	804.624.144,19	96,06%	41,00%	77,00%	270,00%	



Enquadramento e Política de Investimento (RENDA VARIÁVEL E EXTERIOR) - base (Junho / 2024)

Artigos - Renda Variável / Estruturado / Imobiliário	Resolução	Carteira \$	Carteira	Estratégia de Alocação - 2024			GAP Superior
				Inf	Alvo	Sup	
Artigo 8º, Inciso I	30,00%	0,00	0,00%	0,00%	10,00%	20,00%	167.516.999,91
Artigo 10º, Inciso I	10,00%	32.960.855,37	3,94%	0,00%	10,00%	10,00%	50.797.644,59
Artigo 10º, Inciso II	5,00%	0,00	0,00%	0,00%	0,00%	5,00%	41.879.249,98
Artigo 11º	5,00%	0,00	0,00%	0,00%	0,00%	5,00%	41.879.249,98
Total Renda Variável / Estruturado / Imobiliário	30,00%	32.960.855,37	3,94%	0,00%	20,00%	40,00%	

Artigos - Exterior	Resolução	Carteira \$	Carteira	Estratégia de Alocação - Limite - 2024			GAP Superior
				Inferior	Alvo	Superior	
Artigo 9º, Inciso I	10,00%	0,00	0,00%	0,00%	0,00%	10,00%	83.758.499,96
Artigo 9º, Inciso II	10,00%	0,00	0,00%	0,00%	0,00%	10,00%	83.758.499,96
Artigo 9º, Inciso III	10,00%	0,00	0,00%	0,00%	3,00%	10,00%	83.758.499,96
Total Exterior	10,00%	0,00	0,00%	0,00%	3,00%	30,00%	



Estratégia de Alocação para os Próximos 5 Anos

Artigos	Estratégia de Alocação - 2024		Limite Inferior (%)	Limite Superior (%)
	Carteira \$	Carteira %		

Enquadramento por Gestores - base (Junho / 2024)

Gestão	Valor	% S/ Carteira	% S/ PL Gestão
BB GESTÃO DE RECURSOS DTVM	543.947.781,13	64,94	-
CAIXA DTVM	286.469.736,01	34,20	-
GENIAL GESTÃO LTDA	4.694.976,90	0,56	-
ITAÚ ASSET MANAGEMENT	1.657.329,88	0,20	-
BRZ INVESTIMENTOS	815.175,64	0,10	-

Artigo 20º - O total das aplicações dos recursos do regime próprio de previdência social em fundos de investimento e carteiras administradas não pode exceder a 5% (cinco por cento) do volume total de recursos de terceiros gerido por um mesmo gestor ou por gestoras ligadas ao seu respectivo grupo econômico, assim definido pela CVM em regulamentação específica. (NR) - (Resolução 4963)

Retorno dos investimentos e Benchmark's de ativos no mês de Junho/2024 - RENDA FIXA

	Mês	Ano	3M	6M	12M	24M	VaR Mês	Volatilidade 12M
CDI + 3,50% ao ano (Benchmark)	1,06%	7,02%	3,42%	7,05%	15,60%	35,85%	-	-
MASTER II FIDC MULTISSETORIAL SÊNIOR 1	-0,25%	1.099,58%	-45,03%	1.099,58%	971,68%	575,17%	-	-

IRF-M 1 (Benchmark)	0,63%	4,51%	2,00%	4,51%	10,95%	26,28%	-	-
BB IRF-M 1 TÍTULOS PÚBLICOS FIC RENDA FIXA PREVIDENCIÁRIO	0,61%	4,40%	1,93%	4,40%	10,67%	25,58%	0,24%	0,35%
CAIXA BRASIL IRF-M 1 TÍTULOS PÚBLICOS FI RENDA FIXA	0,61%	4,49%	1,97%	4,49%	10,79%	25,84%	0,25%	0,35%

IMA-B (Benchmark)	-0,97%	-1,10%	-1,27%	-1,10%	3,07%	17,01%	-	-
CAIXA BRASIL 2030 II TÍTULOS PÚBLICOS FI RENDA FIXA	-0,71%	-3,46%	-1,07%	-3,46%	-2,66%	2,10%	1,95%	5,42%
RECUPERAÇÃO BRASIL FI RENDA FIXA LP	-4,36%	-18,70%	-11,53%	-18,70%	-20,13%	-62,47%	3,31%	11,02%
BB IMA-B TÍTULOS PÚBLICOS FI RENDA FIXA PREVIDENCIÁRIO	-0,99%	-1,23%	-1,33%	-1,23%	2,76%	16,42%	1,89%	3,87%

IRF-M (Benchmark)	-0,29%	1,51%	-0,17%	1,51%	7,89%	25,94%	-	-
CAIXA BRASIL IRF-M TÍTULOS PÚBLICOS FI RENDA FIXA LP	-0,32%	1,37%	-0,24%	1,37%	7,62%	25,50%	1,71%	2,51%
BB IRF-M TÍTULOS PÚBLICOS FI RENDA FIXA PREVIDENCIÁRIO	-0,32%	1,37%	-0,24%	1,37%	7,50%	25,11%	1,71%	2,50%

CDI (Benchmark)	0,79%	5,22%	2,53%	5,22%	11,69%	26,82%	-	-
BB ALOCAÇÃO ATIVA RETORNO TOTAL FIC RENDA FIXA PREVIDENCIÁRIO	0,38%	3,84%	1,40%	3,84%	9,79%	25,12%	0,47%	0,70%
CAIXA BRASIL DISPONIBILIDADES FIC RENDA FIXA SIMPLES	0,71%	4,70%	2,27%	4,70%	10,59%	23,51%	0,00%	0,06%
BBIF MASTER FIDC LP SÊNIOR 1	-0,76%	-2,82%	-1,57%	-2,82%	-5,27%	12,80%	0,54%	0,52%

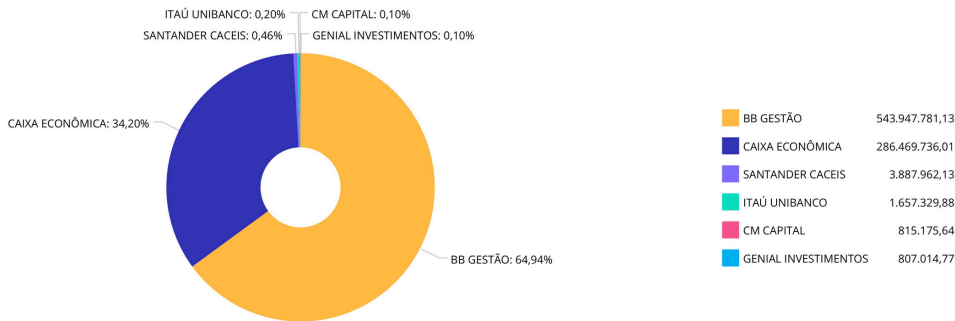
Retorno dos investimentos e Benchmark's de ativos no mês de Junho/2024 - RENDA FIXA

	Mês	Ano	3M	6M	12M	24M	VaR Mês	Volatilidade 12M
BB PERFIL FIC RENDA FIXA REFERENCIADO DI PREVIDENCIÁRIO LP	0,79%	5,24%	2,53%	5,24%	11,71%	26,83%	0,02%	0,07%
BB FLUXO FIC RENDA FIXA SIMPLES PREVIDENCIÁRIO	0,71%	4,71%	2,27%	4,71%	10,59%	24,34%	0,01%	0,06%
CAIXA BRASIL FI RENDA FIXA REFERENCIADO DI LP	0,82%	5,36%	2,57%	5,36%	12,19%	27,40%	0,02%	0,09%
IPCA (Benchmark)	0,21%	2,48%	1,05%	2,48%	4,23%	7,52%	-	-
ITAÚ INSTITUCIONAL ALOCAÇÃO DINÂMICA FIC RENDA FIXA	-0,20%	1,91%	0,31%	1,91%	7,05%	20,92%	1,64%	2,72%
BB TÍTULOS PÚBLICOS VÉRTICE 2024 FI RENDA FIXA PREVIDENCIÁRIO	1,17%	5,78%	2,89%	5,78%	11,46%	-	0,48%	0,87%
CAIXA BRASIL GESTÃO ESTRATÉGICA FIC RENDA FIXA	0,17%	2,36%	0,55%	2,36%	7,39%	23,06%	0,88%	1,46%

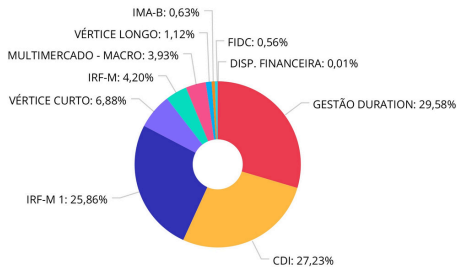
Retorno dos investimentos e Benchmark's de ativos no mês de Junho/2024 - RENDA VARIÁVEL

	Mês	Ano	3M	6M	12M	24M	VaR Mês	Volatilidade 12M
CDI (Benchmark)	0,79%	5,22%	2,53%	5,22%	11,69%	26,82%	-	-
CAIXA ALOCAÇÃO MACRO FIC MULTIMERCADO LP	0,00%	1,90%	0,13%	1,90%	8,57%	23,52%	1,85%	3,17%

Distribuição dos ativos por Administradores - base (Junho / 2024)



Distribuição dos ativos por Sub-Segmentos - base (Junho / 2024)

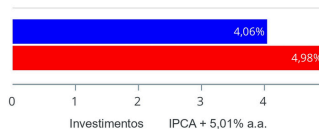


■ GESTÃO DURATION	247.773.750,37	■ CDI	228.061.883,72	■ IRF-M 1	216.596.132,27	■ VÉRTICE CURTO	57.614.772,51
■ IRF-M	35.220.289,37	■ MULTIMERCADO - MACRO	32.960.855,37	■ VÉRTICE LONGO	9.388.582,85	■ IMA-B	5.273.756,20
■ FIDC	4.694.976,90	■ DISP. FINANCEIRA	56.956,95				

Retorno e Meta de Rentabilidade acumulados no ano de 2024

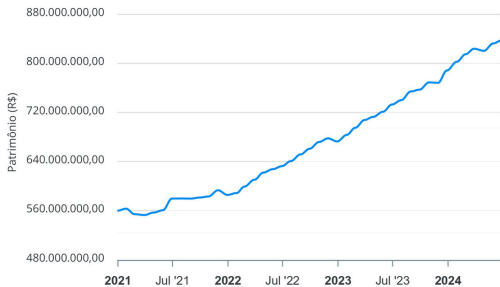
Mês	Saldo Anterior	Aplicações	Resgates	Saldo no Mês	Retorno	Retorno Acum	Retorno Mês	Retorno Acum	Meta Mês	Meta Acum	Gap Acum	VaR
Janeiro	788.435.283,80	41.405.150,98	33.556.920,55	802.668.106,11	6.384.591,88	6.384.591,88	0,80%	0,80%	0,85%	0,85%	94,39%	0,22%
Fevereiro	802.668.106,11	34.348.126,37	27.828.272,11	814.905.694,53	5.717.734,16	12.102.326,04	0,71%	1,51%	1,20%	2,06%	73,43%	0,22%
Março	814.905.694,53	15.868.338,45	14.207.630,14	823.950.515,71	7.384.112,87	19.486.438,91	0,90%	2,43%	0,55%	2,62%	92,73%	0,20%
Abril	823.950.515,71	25.851.787,40	32.136.890,74	820.486.671,05	2.821.258,68	22.307.697,59	0,34%	2,78%	0,81%	3,45%	80,58%	0,45%
Maiο	820.486.671,05	35.646.585,65	29.852.747,85	832.559.595,75	6.279.086,90	28.586.784,49	0,76%	3,56%	0,87%	4,35%	81,86%	0,36%
Junho	832.559.595,75	40.094.045,21	39.081.010,69	837.584.999,56	4.012.369,29	32.599.153,78	0,48%	4,06%	0,60%	4,98%	81,59%	0,46%

Investimentos x Meta de Rentabilidade



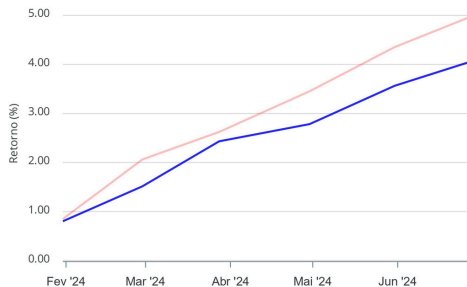
Gráficos ilustrativos de Evolução Patrimonial e indicadores

Evolução do Patrimônio



Comparativo

ANO 36M



- Investimentos
- Meta de Rentabilidade
- CDI
- IMA-B
- IMA-B 5
- IMA-B 5+
- IMA Geral
- IRF-M
- IRF-M 1
- IRF-M 1+
- Ibovespa
- IBX
- SMLL
- IDIV

BELÉMPREV



**PREFEITURA
MUNICIPAL
DE BELÉM**